

## 1. LAPORAN REALISASI ANGGARAN



**LAPORAN REALISASI ANGGARAN PENDAPATAN DAN BELANJA DAERAH  
PEMERINTAH KOTA JAMBI  
UNTUK TAHUN YANG BERAKHIR SAMPAI DENGAN 31 DESEMBER 2022 DAN 2021**

(dalam rupiah)

NO	URAIAN	Ref.	Anggaran 2022	Realisasi 2022	(%)	Realisasi 2021
1	<b>PENDAPATAN</b>	5.1.1.				
2	<b>PENDAPATAN ASLI DAERAH</b>	5.1.1.1.				
3	Pendapatan Pajak Daerah	5.1.1.1.1.	320.380.000.000,00	301.796.809.124,00	94,20	244.726.978.039,00
4	Pendapatan Retribusi Daerah	5.1.1.1.2.	50.544.550.000,00	40.216.623.270,14	79,57	51.844.265.427,60
5	Pendapatan Hasil Pengelolaan Kekayaan Daerah yang Dipisahkan	5.1.1.1.3.	9.602.267.383,00	10.528.936.340,30	109,65	9.638.772.829,50
6	Lain-lain Pendapatan Asli Daerah yang Sah	5.1.1.1.4.	98.643.995.455,00	84.483.587.653,56	85,64	78.520.627.495,36
7	<b>Jumlah Pendapatan Asli Daerah (3 s.d 6)</b>		<b>479.170.812.838,00</b>	<b>437.025.956.388,00</b>	<b>91,20</b>	<b>384.730.643.791,46</b>
8	<b>PENDAPATAN TRANSFER</b>	5.1.1.2.				
9	<b>TRANSFER PEMERINTAH PUSAT - DANA PERIMBANGAN</b>	5.1.1.2.1.				
10	Dana Bagi Hasil Pajak		69.627.996.000,00	77.079.036.732,00	110,70	100.837.130.545,00
11	Dana Bagi Hasil Sumber Daya Alam		48.305.754.000,00	85.400.197.236,00	176,79	41.669.613.112,00
12	Dana Alokasi Umum		670.654.802.680,00	670.654.802.680,00	100,00	675.239.528.807,00
13	Dana Alokasi Khusus		244.728.107.051,00	228.569.943.396,00	93,40	212.155.615.327,00
14	<b>Jumlah Pendapatan Transfer Dana Perimbangan (10 s.d 13)</b>		<b>1.033.316.659.731,00</b>	<b>1.061.703.980.044,00</b>	<b>102,75</b>	<b>1.029.901.887.791,00</b>
15	<b>TRANSFER PEMERINTAH PUSAT - LAINNYA</b>	5.1.1.2.2.				
16	Dana Penyesuaian		22.192.745.000,00	22.192.745.000,00	100,00	40.519.528.000,00
17	<b>Jumlah Pendapatan Transfer Pusat-Lainnya</b>		<b>22.192.745.000,00</b>	<b>22.192.745.000,00</b>	<b>100,00</b>	<b>40.519.528.000,00</b>
18	<b>TRANSFER PEMERINTAH PROVINSI</b>	5.1.1.2.3.				
19	Pendapatan Bagi Hasil Pajak	5.1.1.2.3.1.	129.964.687.902,00	140.777.167.144,00	108,32	131.885.386.955,00
20	Pendapatan Bagi Hasil Lainnya	5.1.1.2.3.2.	0,00	0,00	0,00	0,00
21	Pendapatan Transfer Bantuan Keuangan dari Pemerintah Provinsi	5.1.1.2.3.3.	6.200.000.000,00	6.200.000.000,00	100,00	3.720.000.000,00
22	<b>Jumlah Transfer Pemerintah Provinsi (19 s.d. 21)</b>		<b>136.164.687.902,00</b>	<b>146.977.167.144,00</b>	<b>107,94</b>	<b>135.605.386.955,00</b>
23	<b>Total Pendapatan Transfer</b>		<b>1.191.674.092.633,00</b>	<b>1.230.873.892.188,00</b>	<b>103,29</b>	<b>1.206.026.802.746,00</b>
24	<b>LAIN-LAIN PENDAPATAN YANG SAH</b>	5.1.1.3.				
25	Pendapatan Hibah		0,00	897.906.542,80	0,00	702.908.280,22
26	Pendapatan Lainnya		0,00	0,00	0,00	61.488.094.937,00
27	<b>Jumlah Pendapatan Lain-lain yang Sah (25 s.d 26)</b>		<b>0,00</b>	<b>897.906.542,80</b>	<b>0,00</b>	<b>62.191.003.217,22</b>
28	<b>JUMLAH PENDAPATAN</b>		<b>1.670.844.905.471,00</b>	<b>1.668.797.755.118,80</b>	<b>99,88</b>	<b>1.652.948.449.754,68</b>
29	<b>BELANJA</b>	5.1.2				
30	<b>BELANJA OPERASI</b>	5.1.2.1				
31	Belanja Pegawai	5.1.2.1.1.	736.429.689.205,00	657.648.319.579,50	89,30	682.947.098.349,00
32	Belanja Barang dan Jasa	5.1.2.1.2.	593.746.544.387,00	535.487.916.812,58	90,19	503.686.765.887,85
33	Belanja Bunga	5.1.2.1.3.	6.901.104.160,00	5.866.774.340,00	85,01	1.626.646.569,00
34	Belanja Subsidi	5.1.2.1.4.	2.100.000.000,00	614.964.000,00	29,28	197.820.000,00
35	Belanja Hibah	5.1.2.1.5.	52.968.676.490,00	47.357.346.311,00	89,41	43.843.156.233,00
36	Belanja Bantuan Sosial	5.1.2.1.6.	14.440.317.100,00	3.934.494.800,00	27,25	6.640.634.682,00
37	<b>Jumlah Belanja Operasi (31 s.d 36)</b>		<b>1.406.586.331.342,00</b>	<b>1.250.909.815.843,08</b>	<b>88,93</b>	<b>1.238.942.121.720,85</b>
38	<b>BELANJA MODAL</b>	5.1.2.2				
39	Belanja Tanah	5.1.2.2.1.	7.600.000.000,00	7.565.000.000,00	99,54	9.426.780.000,00
40	Belanja Peralatan dan Mesin	5.1.2.2.2.	70.009.502.815,00	64.474.137.348,49	92,09	87.421.234.280,00
41	Belanja Gedung dan Bangunan	5.1.2.2.3.	169.850.261.130,00	143.907.007.228,00	84,73	159.133.484.114,94
42	Belanja Jalan, Irigasi dan Jaringan	5.1.2.2.4.	142.063.825.839,00	140.522.841.590,00	98,92	226.986.232.364,00
43	Belanja Aset Tetap Lainnya	5.1.2.2.5.	12.306.092.487,00	12.160.097.082,00	98,81	12.838.061.250,00
44	Belanja Aset Lainnya	5.1.2.2.6.	0,00	0,00	0,00	0,00
45	<b>Jumlah Belanja Modal (39 s.d 44)</b>		<b>401.829.682.271,00</b>	<b>368.629.083.248,49</b>	<b>91,74</b>	<b>495.805.792.008,94</b>
46	<b>BELANJA TIDAK TERDUGA</b>	5.1.2.3				
47	Belanja Tak Terduga	5.1.2.3.	4.416.645.016,00	3.208.533.087,00	72,65	5.609.964.289,99
48	<b>Jumlah Belanja Tak Terduga</b>		<b>4.416.645.016,00</b>	<b>3.208.533.087,00</b>	<b>72,65</b>	<b>5.609.964.289,99</b>
	<b>JUMLAH BELANJA</b>		<b>1.812.832.658.629,00</b>	<b>1.622.747.432.178,57</b>	<b>89,51</b>	<b>1.740.357.878.019,78</b>
49	<b>TRANSFER</b>	5.1.3				
50	<b>TRANSFER BANTUAN KEUANGAN</b>					
51	Bantuan Keuangan Lainnya		100.000.000,00	100.000.000,00	100,00	0,00
52	<b>Jumlah Transfer/ Bantuan Keuangan</b>		<b>100.000.000,00</b>	<b>100.000.000,00</b>	<b>100,00</b>	<b>0,00</b>

NO	URAIAN	Ref.	Anggaran 2022	Realisasi 2022	(%)	Realisasi 2021
53	JUMLAH TRANSFER		100.000.000,00	100.000.000,00	100,00	0,00
54	JUMLAH BELANJA dan TRANSFER		1.812.932.658.629,00	1.622.847.432.178,57	89,52	1.740.357.878.019,78
55	SURPLUS/(DEFISIT)	5.1.4	(142.087.753.158,00)	45.950.322.940,23	(32,34)	(87.409.428.265,10)
56	PEMBIAYAAN	5.1.5				
57	PENERIMAAN DAERAH	5.1.5.1.				
58	Penggunaan SILPA		159.678.657.158,00	159.678.657.158,49	100,00	165.288.991.024,06
59	Koreksi Kesalahan Pembukuan Tahun Sebelumnya		0,00	4.666.469,00	0,00	685.450.399,53
60	Pinjaman Dalam Negeri - Lembaga Keuangan Bukan Bank		55.409.096.000,00	55.409.096.000,00	100,00	83.113.644.000,00
61	Jumlah Penerimaan		215.087.753.158,00	215.092.419.627,49	100,00	249.088.085.423,59
62	PENGELUARAN PEMBIAYAAN	5.1.5.2.				
63	Penyertaan Modal Pemerintah Daerah		3.000.000.000,00	3.000.000.000,00	100,00	2.000.000.000,00
64	Pembayaran Utang Kepada Pihak Ketiga		70.000.000.000,00	70.000.000.000,00	100,00	0,00
65	Jumlah Pengeluaran		73.000.000.000,00	73.000.000.000,00	100,00	2.000.000.000,00
66	PEMBIAYAAN NETTO		142.087.753.158,00	142.092.419.627,49	100,00	247.088.085.423,59
67	Sisa Lebih Pembiayaan Anggaran		-	188.042.742.567,72	-	159.678.657.158,49

Jambi, 18 April 2023


 WALI KOTA JAMBI,  
  
 Dr. H. SYARIF FASHA, ME

2. LAPORAN PERUBAHAN SALDO ANGGARAN LEBIH



**PEMERINTAH KOTA JAMBI**  
**LAPORAN PERUBAHAN SALDO ANGGARAN LEBIH**  
 PER 31 DESEMBER 2022 dan 2021

(dalam rupiah)

No	Uraian	Ref	2022	2021
1	Saldo Anggaran Lebih Awal	5.2.1	159.678.657.158,49	165.288.991.024,06
2	Penggunaan SAL Sebagai Penerimaan Pembiayaan Tahun Berjalan	5.2.2	159.683.323.627,49	165.974.441.423,59
3	<b>Sub Total (1-2)</b>		<b>(4.666.469,00)</b>	<b>(685.450.399,53)</b>
4	Sisa Lebih Kurang Pembiayaan Anggaran (SiLPA/SiKPA)	5.2.3	188.042.742.567,72	159.678.657.158,49
5	<b>Sub Total (3+4)</b>		<b>188.038.076.098,72</b>	<b>158.993.206.758,96</b>
6	Koreksi Kesalahan Pembukuan Tahun Sebelumnya	5.2.4	4.666.469,00	685.450.399,53
7	Lain-lain	5.2.5	0,00	0,00
8	<b>Saldo Anggaran Lebih Akhir (5+6+7)</b>		<b>188.042.742.567,72</b>	<b>159.678.657.158,49</b>

Jambi, 18 April 2023

WALI KOTA JAMBI,

Dr. H. SYARIF FASHA, ME

## 3. NERACA



**PEMERINTAH KOTA JAMBI**  
**NERACA**  
**PER 31 DESEMBER 2022 dan 2021**


(dalam rupiah)

No	URAIAN	Ref	2022	2021
<b>1</b>	<b>ASET</b>	<b>5.3.1.</b>		
<b>2</b>	<b>Aset Lancar</b>	<b>5.3.1.1.</b>		
3	Kas di Kas Daerah	5.3.1.1.1.	184.326.446.621,64	149.617.730.164,55
4	Kas di Bendahara Pengeluaran	5.3.1.1.2.	3.084.422,00	3.408.635,00
5	Kas Lainnya di Bendahara Pengeluaran	5.3.1.1.3.	111.484.575,00	0,00
6	Kas di Bendahara Penerimaan	5.3.1.1.4.	4.960.155,00	541.360.337,00
7	Kas di BLUD	5.3.1.1.5.	3.041.823.556,72	8.830.342.316,38
8	Kas di Bendahara Dana BOS	5.3.1.1.6.	517.337.954,80	602.361.078,80
9	Kas Lainnya	5.3.1.1.7.	151.838.316,56	145.897.508,76
10	Setara Kas	5.3.1.1.8.	0,00	0,00
11	Piutang Pajak	5.3.1.1.9.	106.199.018.164,50	102.446.982.298,50
12	Piutang Retribusi	5.3.1.1.10.	2.855.003.746,98	2.785.353.898,98
13	Piutang Lain-lain PAD yang Sah	5.3.1.1.11.	40.910.976.362,35	61.835.584.420,25
14	Piutang Transfer Pemerintah Pusat-Dana Perimbangan	5.3.1.1.12.	0,00	0,00
15	Piutang Dana Bagi Hasil dari Provinsi	5.3.1.1.13.	51.517.348.364,00	46.951.151.955,00
16	Penyisihan Piutang	5.3.1.1.14.	(70.123.250.807,56)	(63.524.278.417,36)
17	Belanja Dibayar Dimuka	5.3.1.1.15.	206.891.349,58	189.958.065,00
18	Bagian Lancar Tuntutan Ganti Rugi	5.3.1.1.16.	105.820.729,54	116.083.087,61
19	Piutang Lainnya	5.3.1.1.17.	0,00	0,00
20	Persediaan	5.3.1.1.18.	27.992.539.505,37	42.579.477.436,42
<b>21</b>	<b>Jumlah Aset Lancar (3 s.d. 20)</b>		<b>347.821.323.016,48</b>	<b>353.121.412.784,89</b>
<b>22</b>	<b>Investasi Jangka Panjang</b>	<b>5.3.1.2.</b>		
23	Investasi Nonpermanen	5.3.1.2.1.	0,00	0,00
24	Investasi Nonpermanen		0,00	0,00
25	Investasi Permanen	5.3.1.2.2.	293.264.113.221,07	285.335.001.995,84
26	Penyertaan Modal Pemerintah Daerah		293.264.113.221,07	285.335.001.995,84
<b>27</b>	<b>Jumlah Investasi Jangka Panjang (23 dan 25)</b>		<b>293.264.113.221,07</b>	<b>285.335.001.995,84</b>
<b>28</b>	<b>Aset Tetap</b>	<b>5.3.1.3.</b>		
29	Tanah	5.3.1.3.1.	839.465.233.610,00	561.718.011.374,00
30	Peralatan dan Mesin	5.3.1.3.2.	1.011.854.497.151,55	943.093.802.640,65
31	Gedung dan Bangunan	5.3.1.3.3.	1.519.964.184.705,20	1.441.383.417.029,41
32	Jalan, Irigasi, dan Jaringan	5.3.1.3.4.	2.906.223.956.056,33	2.689.838.993.180,88
33	Aset Tetap Lainnya	5.3.1.3.5.	289.462.761.379,33	263.645.627.281,34
34	Konstruksi dalam Pengerjaan	5.3.1.3.6.	46.142.825.050,00	25.204.316.050,00
35	Akumulasi Penyusutan	5.3.1.3.7.	(2.608.375.034.397,83)	(2.348.666.761.395,62)
<b>36</b>	<b>Jumlah Aset Tetap (29 s.d. 35)</b>		<b>4.004.738.423.554,58</b>	<b>3.576.217.406.160,66</b>
<b>37</b>	<b>Aset Lainnya</b>	<b>5.3.1.4.</b>		
38	Tuntutan Ganti Rugi	5.3.1.4.1.	50.530.476,19	73.512.803,57
39	Kemitraan Dengan Pihak Ketiga	5.3.1.4.2.	41.117.000.000,00	41.117.000.000,00
40	Aset Tak Berwujud	5.3.1.4.3.	6.892.477.827,88	6.773.637.327,88
41	Aset Lain-Lain	5.3.1.4.4.	21.285.918.848,26	53.568.125.703,59
42	Amortisasi	5.3.1.4.5.	(6.685.312.052,88)	(6.327.454.605,88)
43	Kas Yang Dibatasi Penggunaannya	5.3.1.4.6.	100.568.438,00	46.425.751,00
44	Dana Transfer Treasury Deposit Facility (TDF)	5.3.1.4.7.	13.836.304.323,00	0,00
<b>45</b>	<b>Jumlah Aset Lainnya (38 s.d. 44)</b>		<b>76.597.487.860,45</b>	<b>95.251.246.980,16</b>
<b>46</b>	<b>JUMLAH ASET</b>		<b>4.722.421.347.652,58</b>	<b>4.309.925.067.921,55</b>
<b>47</b>	<b>KEWAJIBAN</b>	<b>5.3.2</b>		
<b>48</b>	<b>Kewajiban Jangka Pendek</b>	<b>5.3.2.1</b>		
49	Utang Perhitungan Pihak Ketiga (PFK)	5.3.2.1.1.	114.233.034,00	62.442.882,00
50	Bagian Lancar Utang Jangka Panjang	5.3.2.1.2.	68.522.740.000,00	47.000.000.000,00
51	Utang Bunga	5.3.2.1.3.	962.846.340,00	1.043.869.978,00
52	Pendapatan Diterima Dimuka	5.3.2.1.4.	3.238.180.189,88	4.056.805.067,44
53	Utang Belanja	5.3.2.1.5.	19.330.724.939,00	22.711.187.493,00
54	Utang Jangka Pendek Lainnya	5.3.2.1.6.	345.387.498,00	616.670.888,00
<b>55</b>	<b>Jumlah Kewajiban Jangka Pendek (48 s.d. 54)</b>		<b>92.514.112.000,88</b>	<b>75.490.976.308,44</b>

No	URAIAN	Ref	2022	2021
56	<b>Kewajiban Jangka Panjang</b>	<b>5.3.2.2</b>		
57	Utang Jangka Panjang Lainnya	5.3.2.2.1.	26.659.670.000,00	63.773.314.000,00
58	<b>Jumlah Kewajiban Jangka Panjang</b>		<b>26.659.670.000,00</b>	<b>63.773.314.000,00</b>
59	<b>JUMLAH KEWAJIBAN</b>		<b>119.173.782.000,88</b>	<b>139.264.290.308,44</b>
60	<b>JUMLAH EKUITAS</b>	<b>5.3.3</b>	<b>4.603.247.565.651,70</b>	<b>4.170.660.777.613,11</b>
61	<b>JUMLAH KEWAJIBAN DAN EKUITAS</b>		<b>4.722.421.347.652,58</b>	<b>4.309.925.067.921,55</b>

Jambi, 18 April 2023

WALI KOTA JAMBI,



The image shows the official seal of the Wali Kota (Mayor) of Jambi, which is a circular emblem containing a Garuda (mythical bird) and the text 'WALIKOTA JAMBI'. Overlaid on the seal is a handwritten signature in black ink.

Dr. H. SYARIF FASHA, ME

## 4. LAPORAN OPERASIONAL





**PEMERINTAH KOTA JAMBI**  
**LAPORAN OPERASIONAL**  
**UNTUK TAHUN YANG BERAKHIR SAMPAI DENGAN 31 DESEMBER 2022 DAN 2021**

(dalam rupiah)

NO	URAIAN	Ref	Tahun 2022	Tahun 2021	Kenaikan/ Penurunan	(%)
1	<b>KEGIATAN OPERASIONAL</b>					
2	<b>PENDAPATAN</b>					
3	<b>PENDAPATAN ASLI DAERAH</b>					
4	Pendapatan Pajak Daerah	5.4.1.1.1	306.246.423.951,56	251.397.411.574,63	54.849.012.376,93	21,82
5	Pendapatan Retribusi Daerah	5.4.1.1.2	40.286.273.118,14	51.973.992.459,60	(11.687.719.341,46)	(22,49)
6	Pendapatan Hasil Pengelolaan Kekayaan Daerah yang Dipisahkan	5.4.1.1.3	10.528.936.340,30	9.638.772.829,50	890.163.510,80	9,24
7	Lain-lain Pendapatan Asli Daerah yang Sah	5.4.1.1.4	61.689.754.186,05	99.004.585.672,29	(37.314.831.486,24)	(37,69)
8	<b>Jumlah Pendapatan Asli Daerah</b>		<b>418.751.387.596,05</b>	<b>412.014.762.536,02</b>	<b>6.736.625.060,03</b>	<b>1,64</b>
9	<b>PENDAPATAN TRANSFER</b>					
10	<b>TRANSFER PEMERINTAH PUSAT - DANA PERIMBANGAN</b>					
11	Dana Bagi Hasil Pajak	5.4.1.2.1.1	90.915.341.055,00	100.837.130.545,00	(9.921.789.490,00)	(9,84)
12	Dana Bagi Hasil Sumber Daya Alam	5.4.1.2.1.2	85.400.197.236,00	41.669.613.112,00	43.730.584.124,00	104,95
13	Dana Alokasi Umum	5.4.1.2.1.3	670.654.802.680,00	675.239.528.807,00	(4.584.726.127,00)	(0,68)
14	Dana Alokasi Khusus	5.4.1.2.1.4	228.569.943.396,00	212.155.615.327,00	16.414.328.069,00	7,74
15	<b>Jumlah Pendapatan Transfer Dana Perimbangan</b>		<b>1.075.540.284.367,00</b>	<b>1.029.901.887.791,00</b>	<b>45.638.396.576,00</b>	<b>4,43</b>
16						
17	<b>TRANSFER PEMERINTAH PUSAT - LAINNYA</b>					
18	Dana Otonomi Khusus	5.4.1.2.2.1	0,00	0,00	0,00	0,00
19	Dana Penyesuaian	5.4.1.2.2.2	22.192.745.000,00	40.519.528.000,00	(18.326.783.000,00)	(45,23)
20	<b>Jumlah Pendapatan Transfer Pusat-Lainnya</b>		<b>22.192.745.000,00</b>	<b>40.519.528.000,00</b>	<b>(18.326.783.000,00)</b>	<b>(45,23)</b>
21						
22	<b>TRANSFER PEMERINTAH PROVINSI</b>					
23	Pendapatan Bagi Hasil Pajak	5.4.1.2.3.1	145.343.363.553,00	129.624.550.978,00	15.718.812.575,00	12,13
24	Pendapatan Bagi Hasil Lainnya	5.4.1.2.3.2	6.200.000.000,00	3.265.348.103,00	2.934.651.897,00	89,87
25	<b>Jumlah Transfer Pemerintah Provinsi</b>		<b>151.543.363.553,00</b>	<b>132.889.899.081,00</b>	<b>18.653.464.472,00</b>	<b>14,04</b>
26	<b>Total Pendapatan Transfer</b>		<b>1.249.276.392.920,00</b>	<b>1.203.311.314.872,00</b>	<b>45.965.078.048,00</b>	<b>3,82</b>
27						
28	<b>LAIN-LAIN PENDAPATAN YANG SAH</b>					
29	Pendapatan Hibah	5.4.1.3.1	68.237.624.430,80	117.802.516.307,11	(49.564.891.876,31)	(42,07)
30	Pendapatan Dana Darurat	5.4.1.3.2	0,00	0,00	0,00	0,00
31	Pendapatan Lainnya	5.4.1.3.3	0,00	61.488.094.937,00	(61.488.094.937,00)	(100,00)
32	<b>Jumlah Pendapatan Lain-lain yang Sah</b>		<b>68.237.624.430,80</b>	<b>179.290.611.244,11</b>	<b>(111.052.986.813,31)</b>	<b>(61,94)</b>
33	<b>JUMLAH PENDAPATAN</b>		<b>1.736.265.404.946,85</b>	<b>1.794.616.688.652,13</b>	<b>(58.351.283.705,28)</b>	<b>(3,25)</b>
34						
35	<b>BEBAN</b>					
36	<b>BEBAN OPERASI</b>					
37	Beban Pegawai	5.4.2.1.1	658.072.037.097,50	683.131.594.781,00	(25.059.557.683,50)	(3,67)
38	Beban Persediaan	5.4.2.1.2	167.349.169.608,57	180.168.346.113,27	(12.819.176.504,70)	(7,12)
39	Beban Jasa	5.4.2.1.3	284.745.157.595,42	281.865.899.619,30	2.879.257.976,12	1,02
40	Beban Pemeliharaan	5.4.2.1.4	12.204.108.939,00	20.537.083.264,00	(8.332.974.325,00)	(40,58)
41	Beban Perjalanan Dinas	5.4.2.1.5	76.023.264.138,00	39.754.284.452,00	36.268.979.686,00	91,23
42	Beban Bunga	5.4.2.1.6	5.785.750.702,00	2.670.516.547,00	3.115.234.155,00	116,65
43	Beban Subsidi	5.4.2.1.7	614.964.000,00	197.820.000,00	417.144.000,00	210,87
44	Beban Hibah	5.4.2.1.8	50.900.535.311,00	28.802.370.334,00	22.098.164.977,00	76,72
45	Beban Bantuan Sosial	5.4.2.1.9	3.934.494.800,00	6.640.634.682,00	(2.706.139.882,00)	(40,75)
46	Beban Penyusutan dan Amortisasi	5.4.2.1.10	286.838.771.896,45	282.830.037.395,17	4.008.734.501,28	1,42
47	Beban Penyisihan Piutang	5.4.2.1.11	8.114.396.525,21	8.905.575.433,07	(791.178.907,86)	(8,88)
48	Beban lain-lain	5.4.2.1.12	2.333.573.010,00	2.073.704.616,00	259.868.394,00	12,53
49	<b>Jumlah Beban Operasi</b>		<b>1.556.916.223.623,15</b>	<b>1.537.577.867.236,81</b>	<b>19.338.356.386,34</b>	<b>1,26</b>
50						
51	<b>BEBAN TRANSFER</b>					
52	Beban Transfer Bagi Hasil Pajak	5.4.2.2.1	0,00	0,00	0,00	0,00
53	Beban Transfer Bagi Hasil Pendapatan Lainnya	5.4.2.2.2	0,00	0,00	0,00	0,00
54	Beban Transfer Bantuan Keuangan ke Pemerintah Daerah Lainnya	5.4.2.2.3	100.000.000,00	0,00	100.000.000,00	100,00
55	Beban Transfer Bantuan Keuangan ke Desa	5.4.2.2.4	0,00	0,00	0,00	0,00

NO	URAIAN	Ref	Tahun 2022	Tahun 2021	Kenaikan/ Penurunan	(%)
56	Beban Transfer Keuangan Lainnya	5.4.2.2.5	0,00	0,00	0,00	0,00
57	<b>Jumlah Beban Transfer</b>		<b>100.000.000,00</b>	<b>0,00</b>	<b>100.000.000,00</b>	<b>100,00</b>
58	<b>JUMLAH BEBAN</b>		<b>1.557.016.223.623,15</b>	<b>1.537.577.867.236,81</b>	<b>19.438.356.386,34</b>	<b>1,26</b>
59						
60	<b>JUMLAH SURPLUS/ DEFISIT DARI OPERASI</b>		<b>179.249.181.323,70</b>	<b>257.038.821.415,32</b>	<b>(77.789.640.091,62)</b>	<b>(30,26)</b>
61						
62	<b><u>SURPLUS/ DEFISIT DARI KEGIATAN NON OPERASIONAL</u></b>					
63	<b>SURPLUS NON OPERASIONAL</b>					
64	Surplus Penjualan Aset Non Lancar	5.4.3.1	0,00	0,00	0,00	0,00
65	Surplus Penyelesaian Kewajiban Jangka Panjang	5.4.3.2	0,00	0,00	0,00	0,00
66	Surplus dari Kegiatan Non Operasional lainnya	5.4.4.1	4.228.124.590,48	1.840.140.396,49	2.387.984.193,99	129,77
67	<b>Jumlah Surplus Non Operasional</b>		<b>4.228.124.590,48</b>	<b>1.840.140.396,49</b>	<b>2.387.984.193,99</b>	<b>129,77</b>
68						
69	<b>DEFISIT NON OPERASIONAL</b>					
70	Defisit penjualan Aset Non Lancar	5.4.4.2.1	0,00	0,00	0,00	0,00
71	Defisit Penyelesaian Kewajiban Jangka Panjang	5.4.4.2.2	0,00	0,00	0,00	0,00
72	Defisit dari Kegiatan Non Operasional Lainnya	5.4.4.2.3	24.174.003.409,12	14.337.863.422,24	9.836.139.986,88	68,60
73	<b>Jumlah Defisit Non Operasional</b>		<b>24.174.003.409,12</b>	<b>14.337.863.422,24</b>	<b>9.836.139.986,88</b>	<b>68,60</b>
74	<b>JUMLAH SURPLUS/ DEFISIT DARI KEGIATAN NON OPERASIONAL</b>		<b>(19.945.878.818,64)</b>	<b>(12.497.723.025,75)</b>	<b>(7.448.155.792,89)</b>	<b>59,60</b>
75						
76	<b>SURPLUS/ DEFISIT SEBELUM POS LUAR BIASA</b>		<b>159.303.302.505,06</b>	<b>244.541.098.389,57</b>	<b>(85.237.795.884,51)</b>	<b>(34,86)</b>
77						
78	<b><u>POS LUAR BIASA</u></b>					
79	<b>PENDAPATAN LUAR BIASA</b>					
80	Pendapatan Luar Biasa	5.4.5.1	0,00	0,00	0,00	0,00
81	<b>JUMLAH PENDAPATAN LUAR BIASA</b>		<b>0,00</b>	<b>0,00</b>	<b>0,00</b>	<b>0,00</b>
82						
83	<b>BEBAN LUAR BIASA</b>					
84	Beban Luar Biasa	5.4.5.2	0,00	0,00	0,00	0,00
85	<b>JUMLAH BEBAN LUAR BIASA</b>		<b>0,00</b>	<b>0,00</b>	<b>0,00</b>	<b>0,00</b>
86	<b>POS LUAR BIASA</b>		<b>0,00</b>	<b>0,00</b>	<b>0,00</b>	<b>0,00</b>
87						
88	<b>SURPLUS/ DEFISIT - LO</b>		<b>159.303.302.505,06</b>	<b>244.541.098.389,57</b>	<b>(85.237.795.884,51)</b>	<b>(34,86)</b>

Jambi, 18 April 2023


**WALI KOTA JAMBI,**  
  
**Dr. H. SYARIF FASHA, ME**

## 5. LAPORAN ARUS KAS



**PEMERINTAH KOTA JAMBI**  
**LAPORAN ARUS KAS**

UNTUK TAHUN YANG BERAKHIR SAMPAI DENGAN 31 DESEMBER 2022 DAN 2021  
METODE LANGSUNG

(dalam rupiah)

No	Uraian	Ref	2022	2021
<b>1</b>	<b>Arus Kas dari Aktivitas Operasi</b>	<b>5.5.1.</b>		
<b>2</b>	<b>Arus Masuk Kas</b>			
3	Penerimaan Pajak Daerah		301.796.809.124,00	244.726.978.039,00
4	Penerimaan Retribusi Daerah		40.216.623.270,14	51.844.265.427,60
5	Penerimaan Hasil Pengelolaan Kekayaan Daerah yang Dipisahkan		10.528.936.340,30	9.638.772.829,50
6	Penerimaan Lain-lain PAD yang sah		84.396.854.653,56	77.984.595.495,36
7	Penerimaan Dana Bagi Hasil Pajak		77.079.036.732,00	100.837.130.545,00
8	Penerimaan Dana Bagi Hasil Sumber Daya Alam		85.400.197.236,00	41.669.613.112,00
9	Penerimaan Dana Alokasi Umum		670.654.802.680,00	675.239.528.807,00
10	Penerimaan Dana Alokasi Khusus		228.569.943.396,00	212.155.615.327,00
11	Penerimaan Dana Otonomi Khusus		0,00	0,00
12	Penerimaan Dana Penyesuaian		22.192.745.000,00	40.519.528.000,00
13	Penerimaan Pendapatan Bagi Hasil Pajak		140.777.167.144,00	131.885.386.955,00
14	Penerimaan Bagi Hasil Lainnya		6.200.000.000,00	3.720.000.000,00
15	Penerimaan Hibah		897.906.542,80	62.191.003.217,22
16	Penerimaan Dana Darurat		0,00	0,00
17	Penerimaan Lainnya		0,00	0,00
18	Penerimaan dari Pendapatan Luar Biasa		0,00	0,00
<b>19</b>	<b>Jumlah Arus Masuk Kas (3 s.d. 18)</b>		<b>1.668.711.022.118,80</b>	<b>1.652.412.417.754,68</b>
<b>20</b>	<b>Arus Keluar Kas</b>			
21	Pembayaran Pegawai		657.648.319.579,50	682.947.098.349,00
22	Pembayaran Barang		535.487.916.812,58	503.686.765.887,85
23	Pembayaran Bunga		5.866.774.340,00	1.626.646.569,00
24	Pembayaran Subsidi		614.964.000,00	197.820.000,00
25	Pembayaran Hibah		47.357.346.311,00	43.843.156.233,00
26	Pembayaran Bantuan Sosial		3.934.494.800,00	6.640.634.682,00
27	Pembayaran Tak Terduga		3.208.533.087,00	5.609.964.289,99
28	Pembayaran Bagi Hasil Pajak		0,00	0,00
29	Pembayaran Bagi Hasil Retribusi		0,00	0,00
30	Pembayaran Bagi Hasil Pendapatan Lainnya		0,00	0,00
31	Pembayaran Kejadian Luar Biasa		0,00	0,00
32	Transfer Lainnya		100.000.000,00	0,00
<b>33</b>	<b>Jumlah Arus Keluar Kas (21 s.d. 32)</b>		<b>1.254.218.348.930,08</b>	<b>1.244.552.086.010,84</b>
<b>34</b>	<b>Arus Kas Bersih dari Aktivitas Operasi (19-33)</b>		<b>414.492.673.188,72</b>	<b>407.860.331.743,84</b>
<b>35</b>	<b>Arus Kas dari Aktivitas Investasi</b>	<b>5.5.2.</b>		
<b>36</b>	<b>Arus Masuk Kas</b>			
37	Pencairan Dana Cadangan		0,00	0,00
38	Penjualan atas Tanah		0,00	0,00
39	Penjualan atas Peralatan dan Mesin		86.733.000,00	426.082.500,00
40	Penjualan atas Gedung dan Bangunan		0,00	109.949.500,00
41	Penjualan atas Jalan, Irigasi dan Jaringan		0,00	0,00
42	Penjualan Aset Tetap		0,00	0,00
43	Penjualan Aset Lainnya		0,00	0,00
44	Hasil Penjualan Kekayaan Daerah yang Dipisahkan		0,00	0,00
45	Penerimaan Penjualan Investasi Non Permanen		0,00	0,00
<b>46</b>	<b>Jumlah Arus Masuk Kas (37 s.d. 45)</b>		<b>86.733.000,00</b>	<b>536.032.000,00</b>
<b>47</b>	<b>Arus Keluar Kas</b>			
48	Pembentukan Dana Cadangan		0,00	0,00
49	Pembayaran Tanah		7.565.000.000,00	9.426.780.000,00
50	Pembayaran Peralatan dan Mesin		64.474.137.348,49	87.421.234.280,00
51	Pembayaran Gedung dan Bangunan		143.907.007.228,00	159.133.484.114,94
52	Pembayaran Jalan, Irigasi dan Jaringan		140.522.841.590,00	226.986.232.364,00
53	Pembayaran Aset Tetap lainnya		12.160.097.082,00	12.838.061.250,00
54	Pembayaran Aset Lainnya		0,00	0,00
55	Penyertaan Modal Pemerintah Daerah		3.000.000.000,00	2.000.000.000,00
56	Pengeluaran Pembelian Investasi Non Permanen		0,00	0,00
<b>57</b>	<b>Jumlah Arus Keluar Kas (48 s.d. 56)</b>		<b>371.629.083.248,49</b>	<b>497.805.792.008,94</b>
<b>58</b>	<b>Arus Kas Bersih dari Aktivitas Investasi (46-57)</b>		<b>(371.542.350.248,49)</b>	<b>(497.269.760.008,94)</b>



No	Uraian	Ref	2022	2021
59	<b>Arus Kas dari Aktivitas Pendanaan</b>	<b>5.5.3.</b>		
60	<b>Arus Masuk Kas</b>			
61	Pinjaman Dalam Negeri - Pemerintah Pusat		0,00	0,00
62	Pinjaman Dalam Negeri - Pemerintah Daerah Lainnya		0,00	0,00
63	Pinjaman Dalam Negeri - Lembaga Keuangan Bank		0,00	0,00
64	Pinjaman Dalam Negeri - Lembaga Keuangan Bukan Bank		55.409.096.000,00	83.113.644.000,00
65	Pinjaman Dalam Negeri - Obligasi		0,00	0,00
66	Pinjaman Dalam Negeri - Lainnya		0,00	0,00
67	Penerimaan Kembali Pinjaman kepada Perusahaan Negara		0,00	0,00
68	Penerimaan Kembali Pinjaman kepada Perusahaan Daerah		0,00	0,00
69	Penerimaan Kembali Pinjaman kepada Pemerintah Daerah Lainnya		0,00	0,00
70	<b>Jumlah Arus Masuk Kas (61 s.d. 69)</b>		<b>55.409.096.000,00</b>	<b>83.113.644.000,00</b>
71	<b>Arus Keluar Kas</b>	<b>5.5.3.2.</b>		
72	Pembayaran Pokok Pinjaman Dalam Negeri - Pemerintah Pusat		0,00	0,00
73	Pembayaran Pokok Pinjaman Dalam Negeri - Pemerintah Daerah Lainnya		0,00	0,00
74	Pembayaran Pokok Pinjaman Dalam Negeri - Lembaga Keuangan Bank		0,00	0,00
75	Pembayaran Pokok Pinjaman Dalam Negeri - Lembaga Keuangan Bukan Bank		70.000.000.000,00	0,00
76	Pembayaran Pokok Pinjaman Dalam Negeri - Obligasi		0,00	0,00
77	Pembayaran Pokok Pinjaman Dalam Negeri - Lainnya		0,00	0,00
78	Pembayaran Utang Pada Pihak Ketiga		0,00	0,00
79	Pemberian Pinjaman kepada Perusahaan Negara		0,00	0,00
80	Pemberian Pinjaman kepada Perusahaan Daerah		0,00	0,00
81	Pemberian Pinjaman kepada Perusahaan Daerah Lainnya		0,00	0,00
82	<b>Jumlah Arus Keluar Kas (72 s.d. 81)</b>		<b>70.000.000.000,00</b>	<b>0,00</b>
83	<b>Arus Kas Bersih dari Aktivitas Pendanaan (70-82)</b>		<b>(14.590.904.000,00)</b>	<b>83.113.644.000,00</b>
84	<b>Arus Kas dari Aktivitas Transitoris</b>	<b>5.5.4.</b>		
85	<b>Arus Masuk Kas</b>			
86	Penerimaan Perhitungan Pihak Ketiga (PFK)		129.282.275.296,23	173.151.652.158,00
87	<b>Jumlah Arus Masuk Kas (86)</b>		<b>129.282.275.296,23</b>	<b>173.151.652.158,00</b>
88	<b>Arus Keluar Kas</b>			
89	Pengeluaran Perhitungan Pihak Ketiga (PFK)		129.230.485.144,23	173.590.246.004,27
90	<b>Jumlah Arus Keluar Kas (89)</b>		<b>129.230.485.144,23</b>	<b>173.590.246.004,27</b>
91	<b>Arus Kas Bersih dari Aktivitas Transitoris (87-91)</b>		<b>51.790.152,00</b>	<b>(438.593.846,27)</b>
92	<b>Kenaikan/(Penurunan) Kas (34+58+83+91)</b>		<b>28.411.209.092,23</b>	<b>(6.734.378.111,37)</b>
93	Saldo Awal Kas di Kas Daerah, Kas di Bendahara Pengeluaran, kas di Bendahara Penerimaan, Kas di BLUD, dan Kas di Bendahara Dana BOS, dan Kas Lainnya		159.741.100.040,49	166.377.478.151,86
94	Koreksi Saldo Kas Tahun Sebelumnya		4.666.469,00	98.000.000,00
95	Saldo Akhir Kas di Kas Daerah, Kas di Bendahara Pengeluaran, kas di Bendahara Penerimaan, Kas di BLUD, dan Kas di Bendahara Dana BOS, dan Kas Lainnya (92+93+94)		188.156.975.601,72	159.741.100.040,49
96	Kas Lainnya		0,00	0,00
97	Saldo Akhir Kas (95+96)		188.156.975.601,72	159.741.100.040,49

Jambi, 18 April 2023

WALI KOTA JAMBI,



*[Signature]*  
Dr. H. SYARIF FASHA, ME

6. LAPORAN PERUBAHAN EKUITAS



**PEMERINTAH KOTA JAMBI**  
**LAPORAN PERUBAHAN EKUITAS**  
**UNTUK PERIODE YANG BERAKHIR PER 31 DESEMBER 2022 dan 2021**

(dalam rupiah)

No	Uraian	Ref	2022	2021
1	Ekuitas Awal	5.6.1	4.170.660.777.613,11	3.939.563.800.232,13
2	Surplus/ Defisit LO	5.6.2	159.303.302.505,06	244.541.098.389,57
3	Dampak Kumulatif Perubahan Kebijakan/ Kesalahan Mendasar	5.6.3	273.283.485.533,53	(13.444.121.008,59)
4	Lain-lain	5.6.4	0,00	0,00
5	Ekuitas Akhir	5.6.5	4.603.247.565.651,70	4.170.660.777.613,11

Jambi, 18 April 2023

WALI KOTA JAMBI,

*[Handwritten Signature]*

Dr. H. SYARIF FASHA, ME